




# Tarnovský Trnkáčik

občasník

č. 11



*Jeseň*

*Školský rok 2020/2021*



Milé čitatelia!

Ako isto všetci dobre vieme, rok sa s rokom strieda, mesiac za mesiacom, ani jeden sa nepredbieha. Všetko pekne po poriadku. Za letom jeseň vždy tu máme a my školáci s úžasom pozeráme, že zima nám už klope na dvere. Ako je už našim zvykom, so všetkým, čo sme zažili, delíme sa s Vami i s Trnkáčikom.

Prajeme Vám príjemné čítanie.



(Adam R., 3.ročník)

## „Telocvičňa pod holým nebom“ – realizácia

Nadácia  
Volkswagen Slovakia



V školskom roku 2019/2020 sme získali finančnú podporu **1000 €** od Nadácie Volkswagen Slovakia. Nadácia v grantovom programe „Projekty zamestnancov“ podporila náš projekt s názvom „**Telocvičňa pod holým nebom**“. Z tejto podpory bol zakúpený ďalší cvičebný prvok - „opičia dráha“ na rozvoj rovnováhy a koordinácie. Ruku k dielu sme priložili aj my a areál našej školy poupratovali a takýmto spôsobom skrášlili.





## Otvorenie školského roku 2020/2021

Blížil sa 2. september a s ním aj obavy, ako bude prebiehať slávnostné otvorenie školského roku za sprísnených epidemiologických podmienok.

Ako to dopadlo? Bolo by zbytočné niečo písať. Úsmevy našich piatich prváčok hovoria za všetko. Bibka, Bianka, Nelka, Diana a Laura, vitajte medzi nami!



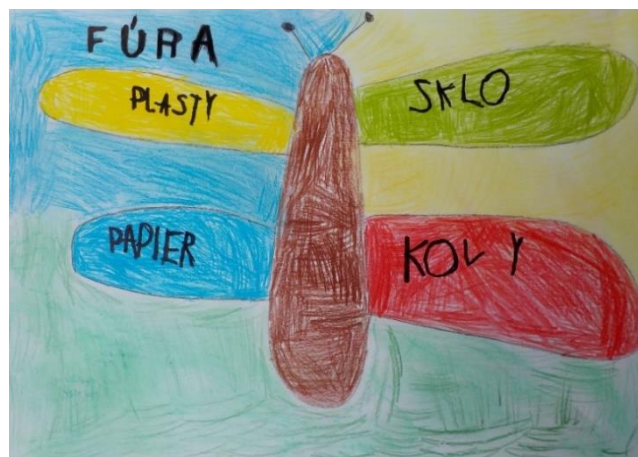


## FÚRA - výtvarná súťaž

Spoločnosť Fúra s.r.o. organizuje už niekoľko rokov súťaž v kreslení. Do tohoročnej témy: „Chránme našu obec - Fúra nám s tým pomôže“ sme sa zapojili aj my. Tu je zopár výtvarných prác, ktoré zabojujú o zaradenie do kalendára od spoločnosti Fúra.



(Jakub H., 3.ročník)



(Nelka D., 1.ročník)



(Bibiána T., 1.ročník)



(Tobiáš R., 2.ročník)



### Recykluj a vyhraj!

Pod týmto názvom snád' už všetci školáci poznajú súťaž spoločnosti Milk-Agro. Súťaž spája príjemné a chutné s užitočným. Vďaka separácii a zberu hliníkových viečok z výrobkov SABI a tetrapaku SABI sa pre najlepších zberačov stane aktuálny ročník vždy o niečo krajší. Minuloročná súťaž bola pre pretrvávajúcu zlú epidemiologickú situáciu vyhodnotená až v septembri tohto školského roku. A na nový tablet sa tentokrát môže tešiť žiačka 2. ročníka - Nelka B.

Vy ostatní nebuďte smutní. Súťaž pokračuje aj tento školský rok. Rozhod'te svoje „chápadlá“ - oslovte svojich príbuzných, susedov, známych a požiadajte ich o pomoc pri zbere viečok a tetrapaku.



## Záložka do knihy spája školy

Do projektu „Záložka do knihy spája školy“ sme sa v tomto v školskom roku zapojili po prvýkrát. Na výrobu záložiek s témou: „Radosť z čítania ukrytá vo veršoch básní alebo v próze“ sme využili poéziu z minuloročnej recitačnej súťaže Hviezdoslavov Kubín. Do zásielky pre partnerskú školu sme k záložkám pribalili priateľský list a posledné číslo nášho školského časopisu Trnkáčik. Od nových kamarátov z Nitry sme dostali priateľsky list, záložky a rôzne informačné materiály o meste Nitra.

Ďakovný list sme dostali aj od hlavného garanta projektu.



**Dobrý deň, vážená a vzácna pani Šoltýsová,**

ďakujem Vám za vyhodnotenie projektu, za inšpirujúcu podporu kreatívneho čítania i za krásne záložky. A hneď som Vás s radosťou zaradila do celoslovenského výberu. Prosím Vás, pochváľte odo mňa Vašich milých, šikovných a talentovaných žiakov za krásne záložky i za skvelú prácu. A, samozrejme, že veľká pochvala patrí aj Vám za úžasné vedenie projektu. Prajem Vám všetkým veľkú radosť z čítania a z nových priateľstiev s nitrianskymi kamarátmi.

S úctou, hlbokou vďačnosťou a veľkým obdivom

Rozália Cenigová, ústredná metodička pre školské knižnice





Ahoj kamaráši  
 Posielame Vám krásny pozdrav z Nibry.  
 Pripravili sme pre Vás záložky s posvätičkami,  
 z našich obľúbených rozprávok. Priložili  
 sme Vám aj kopár ukážok z toho, čo tvoríme  
 a materiál, z ktorého sa dozviete niečo  
 o našom meste a jeho okolí.  
 V škole máme kružok, kde spievame pesničky  
 z nášho spevníčka. Pôlesili sme nimi veľa ľudí  
 na rôznych podujatiach. Vám chceme urobiť  
 radosť záložkami.

Ľiaci z LV S

Tobias  
 Nikolai  
 Nikolai D.  
 Dominik  
 Andrej Tomáš  
 PATRIK

Jakub  
 Roman D.  
 Ale Roman  
 Marcel  
 Dalibor

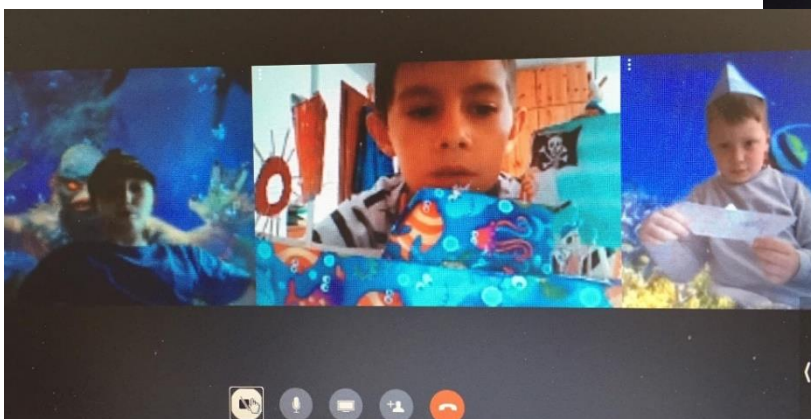




## Aj v tomto školskom roku ON LINE

Keď sa nedá ináč, musíme ON LINE alebo ON LAJN 😊. Keď nastane ohrozenie, zapíname tento mód - nevyhnutný, digitálny, diaľkový. Nevyhli sme sa tomu ani v tomto novom školskom roku 2020/2021. Bolo to v čase od 29.9.2020 do 12.10.2020 a v čase jesenných prázdnin. Tentokrát cez tento mód prešli písmená, hlásky, slabiky, slová, vety, ba dokonca aj prvý cvičný diktát našich chtivých a pracovitých PRVÁČIEK, našich včeličiek. Ale nielen to. Boli to aj číslice, slovné úlohy, dokonca aj KRAJINA ZÁZRAČNO, v ktorej bývali ROZLIŠOVACIE ZNAMIENKA. Naším druhákom sa v nej darilo veľmi dobre. S násobilkou, delilkou, vybranými slovami, rôznymi projektami sa plavili naši traja námorníci - naši tretiaci. Jeden z námorníkov nezaháľal, objavoval, natáčal, skúmal a posielal svoje dištančné videá. Námorník Adam R. zaujímavo, kreatívne zrealizoval aj projekt „AKO FUNGUJE KOLOBEH VODY V PRÍRODE“. Jeho úsilie a výskumné aktivity rozvíjania vedeckého myslenia, boli a sú pre našu výučbu veľkým obohatením. Naše najstaršie žiačky, naše štvrtáčky spoznávali hviezdy, vesmír, planéty. Zopakovali si ako to bolo na Slovensku v 20.storočí a ako je dnes. 😊 Týmto kanálom v tejto pandemickej dobe poznačenej KORONAVÍRUSOM prejde naozaj všetko. Dokonca aj nervozita, slzičky, radosť, humor a smiech. 😊😂 🍷 Poďakovanie patrí aj Vám milí rodičia za ochotu, spoluprácu, trpezlivosť, za prijatie do vašich príbytkov.

p. uč. Ivetka



## Jablčková párty

25.11.2020 bolo v kalendári meno Katarína. Vtedy nám pani učiteľka so škôlkarmi prichystali prekvapenie. Pripravili nám pečené jablká s troma posýpkami - cukor, mak a orechy. Veľmi nám to chutilo. Preto aj my školáci sme im pripravili prekvapenie.

*(Jakub H., 3.ročník a Katarína K., 4.ročník)*



## Pozvánka

Milí škôlkari, pozývame Vás,  
na minidivadielko  
**Zajkova práca,**  
ktoré sa uskutoční  
30.11.2020 o 11.00 hodine  
v Obecnej knižnici v Tarnove.  
Tešíme sa na vás!



*(Adam R., 3.ročník  
a Klaudia K., 4.ročník)*



# Dobrodružná objaviteľská cesta námorníkov

Ktoré predmety vo vode plávajú a ktoré neplávajú?

Pokusmi, bádateľskými aktivitami, pozorovaním zistili, že na hladine vody pláva napr. . Prečo je to tak? Predmety naplnené vzduchom sú duté. A keďže vzduch má  ako voda, predmety naplnené vzduchom na hladine vody plávajú. Ďalšie ich zistenie, napr.  a  vo vode neplávajú, ale klesajú ku dnu.

1. Písmeno, ktoré sa nachádza na klávesnici pred písmenom M.
2. Písmeno, ktoré sa nachádza na klávesnici vľavo od písmena S.
3. Písmeno, ktoré sa nachádza na klávesnici medzi písmenami D a G.
4. Písmeno, ktoré sa nachádza na klávesnici vľavo od písmena I.
5. Písmeno, ktoré sa nachádza na klávesnici medzi písmenami J a L.
6. Písmeno, ktoré sa nachádza na klávesnici vpravo od písmena I.
7. Písmeno, ktoré sa nachádza na klávesnici vľavo od písmena B.
8. Písmeno, ktoré sa nachádza na klávesnici medzi písmenami X a V.
9. Písmeno, ktoré sa nachádza na klávesnici vľavo od písmena O.
10. Písmeno, ktoré sa nachádza na klávesnici pod číslom 3.
11. Písmeno, ktoré sa nachádza na klávesnici vpravo od písmena K.
12. Písmeno, ktoré sa nachádza na klávesnici vľavo od písmena D.

5.	
6.	
11.	
10.	
12.	
6.	

1.	
2.	
3.	
4.	
5.	
6.	
7.	
2.	
8.	
9.	
10.	

(Jakub H., 3.ročník)

1. Písmeno, ktoré sa na klávesnici nachádza hneď za písmenom N.
2. Písmeno, ktoré sa na klávesnici nachádza medzi písmenami W a R.
3. Písmeno, ktoré sa na klávesnici nachádza vľavo od písmena M.
4. Písmeno, ktoré sa na klávesnici nachádza vľavo od písmena č.
5. Písmeno, ktoré sa na klávesnici nachádza medzi písmenami U a O.
6. Písmeno, ktoré sa na klávesnici nachádza pod písmenom ý.
7. Písmeno, ktoré sa na klávesnici nachádza vpravo od písmena G.
8. Písmeno, ktoré sa na klávesnici medzi písmenami A a D.
9. Písmeno, ktoré sa na klávesnici nachádza medzi písmenami R a Z.
10. Písmeno, ktoré sa na klávesnici nachádza vpravo od písmena I.

1.	2.	3.	4.	5.	6.

7.	6.	8.	9.	10.	9.	6.

(Adam R., 3.ročník)

1. Písmeno, ktoré sa nachádza na klávesnici medzi písmenami J a L.
2. Písmeno, ktoré sa nachádza na klávesnici vľavo od písmena S.
3. Písmeno, ktoré sa nachádza na klávesnici dole od písmena K.
4. Písmeno, ktoré sa nachádza na klávesnici vpravo od písmena W.
5. Písmeno, ktoré sa nachádza na klávesnici pod písmenom ä.
6. Písmeno, ktoré sa nachádza na klávesnici medzi písmenami I a P.
7. Písmeno, ktoré sa nachádza na klávesnici medzi písmenami R a Z.
8. Písmeno, ktoré sa nachádza na klávesnici vľavo od písmena B.

1.	2.	3.	4.	5.

1.	6.	7.	8.	2.


(Filip T., 3.ročník)



## Prečo loď pláva, aj keď je zo železa?

Prišiel na to slávny grécky matematik a vynálezca ARCHIMEDES. „Teleso ponorené do kvapaliny je nadľahčované vztlakovou silou, ktorej veľkosť sa rovná tiaži kvapaliny s rovnakým objemom, ako je objem ponorenej časti telesa“. - pre nás dosť komplikovaný fyzikálny zákon.


K tomuto objavu sa však viaže historka, podľa ktorej Archimedes prišiel na podstatu zákona pri kúpeli. Premýšľal, ako odhaliť podvod klenotníka, ktorý nahradil zlato v kráľovskej korune iným, menej ušľachtilým kovom. Myšlienka, ako porovnať objemy kovových predmetov známej hmotnosti, mu napadla pri pozorovaní hladiny vody vo vani, do ktorej sa ponoril. Objav ho vraj uviedol do takého tranzu, že pobehoval nahý po meste s výkrikmi " \_\_\_\_\_ !“(Našiel som!).



(Filip T., 3.ročník)



(Adam R., 3.ročník)



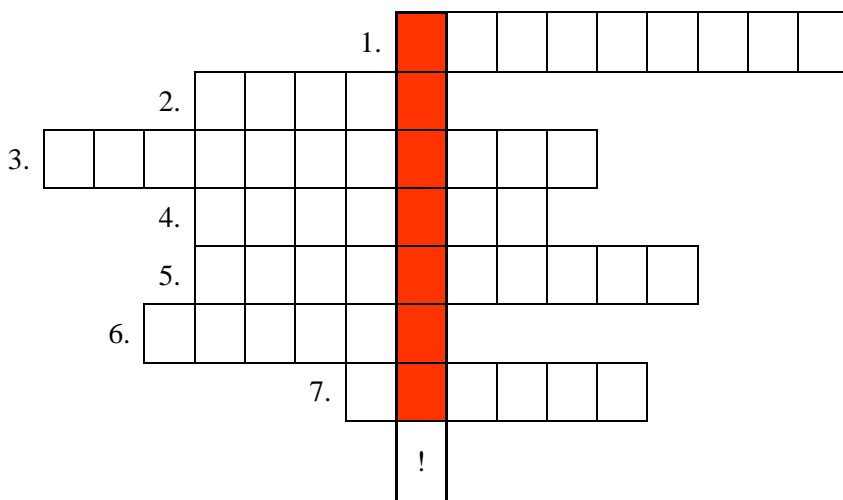
6.



1.



5.



7.



3.




4.



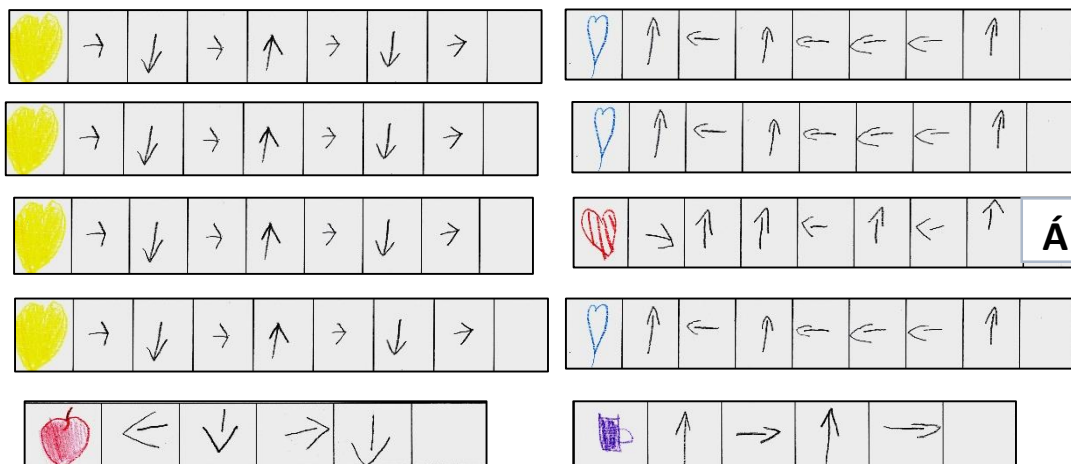
2.






Učenie ich baví,  
 nič ich  
 neodradí.  
 Čítanie. Písanie.  
 Programovaniu  
 tiež nepovedia  
 „NIE“. Usilovné  
 žiačky, sú veru  
 naše prváčky.

(Bianka B., Bibiána T., Diana D.,  
 Laura H., Nelka D.)



Hľadaj cestu  
 podľa vzoru.  
 Z písmen zlož  
 slová, zo slov  
 zlož vetu. Vetu  
 napíš.





# Deliť hlásky je pre nás nová veda.

Poznáš **poradie písmen v abecede**? Nájdi so smajlíkom správnu cestu a vymaľuj ju.  
Písmeno k cieľu zapíš do tajničky.

B	A	Q	V	W	X	Y	Z	<b>Cieľ 1</b>
I	E	Q	U	T	S	T	C	<b>H</b>
A	E	G	H	I	R	Q	Z	<b>T</b>
B	B	F	N	J	K	P	O	<b>A</b>
C	D	E	M	K	L	O	N	<b>I</b>
A	C	Q	Y	P	M	N	P	<b>K</b>
								<b>O</b>



(Oliver P., 2.ročník)

Poznáš **mäkké spoluhlásky**? Nájdi so smajlíkom správnu cestu a vymaľuj ju.  
Písmenko v cieľi zapíš do tajničky.

r	r	w	y	w	ť	o	m	<b>Cieľ 2</b>
b	m	a	r	q	dž	ĺ	š	<b>K</b>
q	k	w	z	a	dz	ch	h	<b>U</b>
č	c	y	b	ch	ž	k	p	<b>V</b>
b	š	j	dž	s	d'	a	q	<b>A</b>
m	ch	h	dz	b	ť	i	y	<b>D</b>
k	s	i	ž	ň	ĺ	s	k	<b>Ň</b>
								<b>Ó</b>

Hravo sa to naučiť dá.

Tešíme sa!



Poznáš **tvrdé spoluhlásky**? Nájdi so smajlíkom správnu cestu a vymaľuj ju.  
Písmenko v cieľi zapíš do tajničky.

B	C	W	U	O	P	R	U	<b>Cieľ 3</b>
A	K	G	D	T	Q	T	N	<b>E</b>
H	CH	Y	Z	N	R	D	F	<b>R</b>
B	A	I	M	L	CH	G	Š	<b>Y</b>
F	I	B	A	P	Q	M	J	<b>A</b>
								<b>Í</b>

(Klaudia D., 2.ročník)

Poznáš **obojaké spoluhlásky**. Nájdi so smajlíkom správnu cestu a vymaľuj ju.  
Písmeno v cieľi zapíš do tajničky.

A	O	I	K	É	S	Z	V	<b>Cieľ 4</b>
R	S	Z	P	I	F	C	O	<b>Á</b>
I	Č	T	V	J	B	P	N	<b>Ž</b>
B	S	H	F	D	M	T	J	<b>B</b>
M	F	CH	M	S	P	I	K	<b>F</b>
								<b>Z</b>



(Nelka B., 2.ročník)



# Obojaké spoluhlásky, tie nám robia vrásky

Precvičte si ich spolu s nami

1	spi	to	o	pich	pin	vó	som	pís
2	pyš	tek	ca	ko	ca	tať	teľ	liak
3	mo	ta	rát	piť	ky	liť	vá	kru
4	tač	ža	núť	ný	pí	kať	pi	pý
5	lot	py	pon	ka	cha	do	ne	va
6	chá	so	nia	piš	go	pyt	pre	ze

2	4

4	5

4	2

4	3

1	4

5	4	3

1	5

6	2

1	6	5	2

5	3

4	1	5

2	2

1	6	3

6	1	4

4	6

4	1	6

1	5	6	3

3	4	2

2	5	1

5	4	3

4	5

4	6	5

1	4	2



## Trnkáčikova pošta



Milý Trnkáčik!

Píšem Ti ja, najmladší člen našej rodiny. Ja som si vždy myslela, že COVID do Tarnova nikdy nepríde.

### Ako sa to celé začalo?

No predsa svadbou! Hoci je svadba veselá udalosť, túto si budú viacerí Dľholúčania pamätať ešte dlho, nielen ako príjemnú. Potom to v Dľhej Lúke prepuklo aj v škole, kde učí moja mamka a všetci zamestnanci sa museli otestovať. Na druhý deň sme s napätím očakávali rozhodujúcu SMS-ku. Jej pozitívny výsledok bol pre nás šokom, pretože to ovplyvňovalo všetkých nás a naše povinnosti.

### Ako na to spomína moja mamka?

„Bolo to náročné obdobie, hlavne na psychiku. Príbuzní a známi nás vystrašene kontaktovali, či sme v poriadku. A ja som ich upokojovala, že všetko je OK, pretože mi v podstate nič nebolo.“

Poviem Ti Trnkáčik, že potom som musela ísť na testy aj ja s ockom a Timkou. Iba ja som bola negatívna.

### Aké spomienky na COVID má môj ocko?

„Nichto nezna jake to bulo, ani še to nedozna☺.“

### Aké to bolo pre moju sestru Timku?

„Bolo to nepríjemné, pretože kvôli mne musela ostať doma celá moja trieda. Ale boli aj takí, ktorí sa tomu potešili.“

### Čo na to hovoríme všetci?

„Naše ĎAKUJEM patrí pani učiteľkám zo ZŠ Tarnov a triednemu učiteľovi M. Hnatkovi, že to prijali s pochopením. Ich povzbudivé slová nás potešili.“

Ďakujeme všetkým, ktorí nám pomohli a tiež tým, ktorí na nás mysleli v modlitbách.“

Drahý Trnkáčik, naďalej dodržiuj ROR a ostaň zdravý!

Tvoja Dianka



# Popletené jazýčky




- Žiaci, zajtra si prineste do školy 1 ks akéhokoľvek ovocia a 1 ks akejkol'vek zeleniny.
- Pani, učiteľka, môžem priniest šunku?

Pani učiteľka, aj moju záložku dáte do *separovačky*? (laminovačky)



- Ja som bola včera nešťastný.
- Prečo?
- Prišiel som do obchodu a nemali Monte a ja ho mám tak rád.


Aké druhy papierov poznáme? *Grepový*. (krepový)



Aké zvieratko sa ti najviac páči? *Čičvava*. (čivava)


Dievčatá, na čo slúži kompas?

Na určovanie *severových strán*. (svetových strán)



Z akých častí sa skladá zub?

1. *koruna* (korunka)
2. křčok
3. *korenie* (koreň)



Štvorec má štyri *rámy*. (strany)

Štvorec má štyri *konce*. (vrcholy)

# Čo nás čaká?

6.12.2020 Mikuláš

„Príde k nám aj tento rok?“





18.12.2020

Zdobenie medovníkov

23.12.2020 - 7.1.2021

Vianočné prázdniny



rodičom a priateľom školy,

ktorí nezištne pomáhajú nám deťom a našej škole!



Tete Agnese Schottovej za priesady do školskej okrasnej záhrady.

Rodine Balaščákovej za dovoz piesku do školského pieskoviska a pomoc pri úprave areálu školy.



Pánovi Jánovi Šafčákovi za pomoc pri úprave areálu školy.

Pánovi Jozefovi Zubrikovi za spravovanie počítačovej a internetovej siete.

